


Planche FGMmasterdujin pour LeO H-43 - Echelle 1/72eme

Hydravion de surveillance LeO H-43

Notice de décoration

La planche de décalques FGMmasterdujin :




Cette planche de décalques permet de réaliser le **LeO H-43** n° 17, de l'unité **351**.
Immatriculé **351 1**, cet appareil était basé à St-Mandrier au printemps 1940.


Note sur le camouflage des LeO H-43.

Le camouflage en vigueur à cette époque était appliqué de la façon suivante : les intrados en **Gris bleu clair** et les extrados en **Gris bleu foncé**. La délimitation des 2 teintes est franche sur le fuselage au niveau des ailes. Le capot moteur est **aluminium** avec un anneau collecteur de couleur **cuivre**. Le dessous des flotteurs semble être de couleur gris clair. Pour plus de documentations, se référer à la revue : **AIRMAGAZINE n° 25 (Avril/Mai 2005)**.

Positionnement des décalques du LeO H-43 :



Le **drapeau de dérive (1)** est positionné sur le gouvernail de direction.
Les **cocardes** de fuselage **(2)** sont positionnées aux emplacements habituels.
Le **code d'unité "3S1" (4)** ainsi que le **n° individuel "1" (5)** sont positionnées sur le fuselage, après les cocardes.



Les **cocardes d'ailes (3)** sont positionnées aux emplacements habituels.





Planche FGMmasterdujin pour LeO H-43 - Echelle 1/72eme

Exemple de camouflage du LeO H-43 :

Les photos ci-dessous proviennent de la maquette Jean-Pierre DUJIN. J'ai réalisé deux exemplaires de ce kit en 2008 et 2013, en utilisant des décalques provenant d'origine diverses. La planche **FGMmasterdujin** n'existait pas à cette époque. Sur cette photo, le dessous des flotteurs est noir....ce qui n'est pas le cas pour tous les LeO H-43.



Peintures des différents éléments :

- **Extrados** : Gris bleu foncé
- **Intrados** : Gris bleu clair
- **Flotteurs** : Gris bleu clair
- **Partie basse des flotteurs** : suivant les sources => noir ou gris bleu clair
- **Hélice** : Noir
- **Casserole d'hélice** : Aluminium
- **Capot moteur** : Aluminium et cuivre
- **Echappements** : Rouille
- **Intérieurs** : habitacle : Chamois
- **Ailerons empennages** : Bleu/Blanc/Rouge

Références peintures acryliques utilisées à titre indicatif:

- **Noir mat** : Gunze H02 / Tamiya XF01
- **Gris bleu foncé** : Gunze H305 / Lifecolor UA145
- **Gris bleu clair** : Lifecolor UA141
- **Cuivre** : Tamiya XF06 / Gunze H10
- **Aluminium mat** : Gunze H08 / Tamiya XF16
- **Chamois** : Gunze H318 / Tamiya XF59
- **Blanc** : : Gunze H01 / Tamiya XF02
- **Bleu** : Lifecolor UA126
- **Rouge** : Gunze H03 / Tamiya XF07